

ESTADO ANALÍTICO DEL EJERCICIO DEL PRESUPUESTO DE EGRESOS  
 CLASIFICACIÓN ADMINISTRATIVA  
 Del 1 de Enero al 31 de Marzo de 2026  
 (Cifras en Pesos)

00004

Concepto	Egreso Aprobado (1)	Ampliaciones/ (Reducciones) (2)	Egreso Modificado (3=1+2)	Egreso Devengado (4)	Egreso Pagado (5)	Subejercicio (6=3-4)
3 SECTOR PUBLICO MUNICIPAL	157,554,435.00	0.00	157,554,435.00	37,824,282.39	35,829,689.35	119,730,152.61
3.1 SECTOR PUBLICO NO FINANCIERO	157,554,435.00	0.00	157,554,435.00	37,824,282.39	35,829,689.35	119,730,152.61
3.1.1 GOBIERNO GENERAL MUNICIPAL	157,554,435.00	0.00	157,554,435.00	37,824,282.39	35,829,689.35	119,730,152.61
3.1.1.1 GOBIERNO MUNICIPAL	157,554,435.00	0.00	157,554,435.00	37,824,282.39	35,829,689.35	119,730,152.61
000 RAMO GENERAL	0.00	0.00	0.00	0.00	0.00	0.00
001 PRESIDENCIA	7,173,619.83	0.00	7,173,619.83	1,698,043.30	1,698,042.89	5,475,576.53
002 SINDICATURA	4,809,992.48	0.00	4,809,992.48	925,868.19	925,868.19	3,884,124.29
003 REGIDORES	142,549.52	0.00	142,549.52	21,718.68	21,718.68	120,830.84
004 TESORERÍA	12,193,460.30	0.00	12,193,460.30	2,097,879.75	2,097,879.75	10,095,580.55
005 SECRETARÍA H. AYUNTAMIENTO	2,245,796.14	0.00	2,245,796.14	586,674.75	586,674.75	1,659,121.39
006 OBRAS PÚBLICAS	31,137,636.12	0.00	31,137,636.12	2,313,138.77	2,313,138.77	28,824,497.35
007 SEGURIDAD PÚBLICA	28,504,097.70	0.00	28,504,097.70	6,303,221.62	6,303,203.06	22,200,876.08
008 SERVICIOS PÚBLICOS MUNICIPALES	16,977,300.68	0.00	16,977,300.68	4,021,859.49	4,021,759.20	12,955,441.19
009 PROTECCIÓN CIVIL	1,599,787.50	0.00	1,599,787.50	328,416.42	328,416.42	1,271,371.08
010 DEPORTES	613,414.85	0.00	613,414.85	167,809.95	167,809.95	445,604.90
011 CULTURA	7,233,474.23	0.00	7,233,474.23	214,034.67	214,034.67	7,019,439.56
012 ECOLOGÍA	12,891.76	0.00	12,891.76	0.00	0.00	12,891.76
013 REGISTRO CIVIL	1,762,317.45	0.00	1,762,317.45	513,795.91	513,795.91	1,248,521.54
014 PLANEACIÓN	962,155.07	0.00	962,155.07	253,526.76	253,526.76	708,628.31
015 CONTRALORÍA	1,177,733.48	0.00	1,177,733.48	267,257.61	267,257.61	910,475.87
016 JURÍDICO	1,238,600.71	0.00	1,238,600.71	288,752.05	288,742.05	949,848.66
017 INFORMÁTICA	900,004.60	0.00	900,004.60	238,295.07	238,295.07	661,709.53
018 COMUNICACIÓN SOCIAL	2,179,324.19	0.00	2,179,324.19	597,839.58	597,839.58	1,581,484.61
019 MINISTERIO PÚBLICO	0.00	0.00	0.00	0.00	0.00	0.00
020 DIF MUNICIPAL	4,677,361.66	0.00	4,677,361.66	1,196,974.30	1,196,970.28	3,480,387.36
021 COMISIONES DE AGUA POTABLE	2,606,815.00	0.00	2,606,815.00	537,358.00	537,358.00	2,069,457.00
022 ACCESO A LA INFORMACIÓN	309,085.00	0.00	309,085.00	33,691.00	33,691.00	275,394.00
023 GOBERNACIÓN	603,475.61	0.00	603,475.61	134,759.45	134,759.45	468,716.16
024 CRONISTA MUNICIPAL	548,916.34	0.00	548,916.34	140,731.33	140,731.33	408,185.01
025 DESARROLLO SOCIAL	1,504,137.69	0.00	1,504,137.69	425,078.73	425,078.73	1,079,058.96
026 RECURSOS HUMANOS	473,172.98	0.00	473,172.98	203,128.96	203,128.96	270,044.02
027 TURISMO	1,495,328.22	0.00	1,495,328.22	7,001,159.85	5,022,779.85	-5,505,831.63
028 DESARROLLO ECONÓMICO	1,355,305.20	0.00	1,355,305.20	440,527.37	440,527.37	914,777.83
029 ATENCIÓN CIUDADANA	531,789.02	0.00	531,789.02	144,996.80	144,996.80	386,792.22
030 INM MUJERES	399,624.21	0.00	399,624.21	105,235.37	105,235.37	294,388.84
031 POLÍTICAS PÚBLICAS	0.00	0.00	0.00	0.00	0.00	0.00
032 TRANSPARENCIA	5,094.04	0.00	5,094.04	1,037.99	1,037.99	4,056.05
033 FOMENTO AGROPECUARIO	595,682.08	0.00	595,682.08	230,230.28	230,230.28	365,451.80
034 COMPRAS	20,111.64	0.00	20,111.64	0.00	0.00	20,111.64
035 TRANSITO VIAL	0.00	0.00	0.00	0.00	0.00	0.00

PRESIDENTE MUNICIPAL  
 Zacatelco

SÍNDICO MUNICIPAL  
 Zacatelco

TESORERO MUNICIPAL  
 Zacatelco

MUNICIPIO DE ZACATELCO TLAXCALA

ESTADO ANALÍTICO DEL EJERCICIO DEL PRESUPUESTO DE EGRESOS  
 CLASIFICACIÓN ADMINISTRATIVA  
 Del 1 de Enero al 31 de Marzo de 2026  
 (Cifras en Pesos)

Concepto	Egreso Aprobado (1)	Ampliaciones/Reducciones (2)	Egreso Modificado (3=1+2)	Egreso Devengado (4)	Egreso Pagado (5)	Subejercicio (6=3-4)
036 IMPUESTO PREDIAL	22,898.01	0.00	22,898.01	0.00	0.00	22,898.01
037 SECCION PRIMERA	778,573.27	0.00	778,573.27	363,489.79	363,489.79	415,083.48
038 SECCION SEGUNDA	776,718.90	0.00	776,718.90	284,933.16	284,933.16	491,785.74
039 XOCHICALCO	932,617.80	0.00	932,617.80	286,332.75	286,332.75	646,285.05
040 EXQUITLA	1,075,329.73	0.00	1,075,329.73	256,959.52	256,959.52	818,370.21
041 GUARDIA	693,673.68	0.00	693,673.68	270,749.19	270,749.19	422,924.49
042 SECCION CUARTA	1,246,607.62	0.00	1,246,607.62	388,800.03	388,800.02	857,807.59
043 SECCION QUINTA	950,371.28	0.00	950,371.28	271,334.55	271,334.55	679,036.73
044 DELEGACIÓN DOMINGO ARENAS	287,702.67	0.00	287,702.67	102,383.80	102,383.80	185,318.87
045 INSTITUTO DE LA JUVENTUD	585,878.81	0.00	585,878.81	209,199.02	209,199.02	376,679.79
046 MODULO CAMINO	195,822.00	0.00	195,822.00	63,424.00	63,424.00	132,398.00
047 LOGISTICA Y EVENTOS	0.00	0.00	0.00	0.00	0.00	0.00
048 JUZGADO MUNICIPAL	7,582.99	0.00	7,582.99	174.00	174.00	7,408.99
049 GESTIÓN PARA EL DESARROLLO INTEGRAL DE LA FAMILIA	0.00	0.00	0.00	0.00	0.00	0.00
050 REGIDOR DE HACIENDA	679,955.05	0.00	679,955.05	184,024.00	183,944.25	495,931.05
051 REGIDOR DE GOBERNACIÓN	664,167.95	0.00	664,167.95	176,024.00	176,024.00	488,143.95
052 REGIDOR DESARROLLO URBANO	682,340.92	0.00	682,340.92	241,416.00	241,416.00	440,924.92
053 REGIDOR SALUD PÚBLICA	1,037,158.34	0.00	1,037,158.34	245,620.00	237,620.00	799,538.34
054 REGIDOR EDUCACIÓN	720,424.03	0.00	720,424.03	174,019.14	166,019.14	554,404.89
055 REGIDOR DESARROLLO AMBIENTAL	681,607.80	0.00	681,607.80	181,747.60	181,747.60	499,860.20
056 REGIDOR DERECHOS HUMANOS	762,300.50	0.00	762,300.50	157,702.20	157,702.20	604,598.30
057 INSTITUTO MUNICIPAL DE ATENCIÓN A ADULTOS MAYORES	388,424.85	0.00	388,424.85	97,133.00	97,133.00	291,291.85
058 INSTITUTO MUNICIPAL DE ATENCIÓN A PERSONAS CON DISCAPACIDAD	406,741.58	0.00	406,741.58	81,521.00	81,521.00	325,220.58
059 UNIDAD DE PROTECCIÓN AL MEDIO AMBIENTE	711,031.01	0.00	711,031.01	311,160.01	211,160.01	499,871.00
060 CEBIS	336,232.88	0.00	336,232.88	81,521.00	81,521.00	254,711.88
061 ALUMBRADO PÚBLICO	2,062,409.21	0.00	2,062,409.21	713,795.18	713,795.18	1,348,614.03
062 EDUCACIÓN	1,462,948.95	0.00	1,462,948.95	362,173.09	362,173.09	1,100,775.86
063 UNIDAD BÁSICA DE REHABILITACIÓN	2,643,438.44	0.00	2,643,438.44	747,352.99	747,352.99	1,896,085.45
064 COORDINACIÓN DE EMPENDIMIENTO	52,506.49	0.00	52,506.49	17,001.96	17,001.96	35,504.53
067 ARCHIVO GENERAL	5,869.04	0.00	5,869.04	4,686.40	4,686.40	1,182.64
122 PRESIDENCIAS DE COMUNIDADES	0.00	0.00	0.00	0.00	0.00	0.00
1600 ADMINISTRACIÓN 2016	0.00	0.00	0.00	0.00	0.00	0.00
65 RENTAS	711,573.00	0.00	711,573.00	216,563.00	216,563.00	495,010.00
66 CAJAS LRU	157,554,435.00	0.00	157,554,435.00	37,824,282.39	35,879,689.36	119,770,159.61
TOTAL DEL EGRESO	157,554,435.00	0.00	157,554,435.00	37,824,282.39	35,879,689.36	119,770,159.61

PRESIDENTE MUNICIPAL

SECRETARIO MUNICIPAL

TESORERO MUNICIPAL

00005


ESTADO ANALÍTICO DEL EJERCICIO DEL PRESUPUESTO DE EGRESOS  
 CLASIFICACIÓN ADMINISTRATIVA  
 Del 1 de Enero al 31 de Marzo de 2026  
 (Cifras en Pesos)

Concepto	Egreso Aprobado (1)	Ampliaciones/Reducciones (2)	Egreso Modificado (3=1+2)	Egreso Devengado (4)	Egreso Pagado (5)	Subejercicio (6=3-4)
PODER EJECUTIVO	0.00	0.00	0.00	0.00	0.00	0.00
PODER LEGISLATIVO	0.00	0.00	0.00	0.00	0.00	0.00
PODER JUDICIAL	0.00	0.00	0.00	0.00	0.00	0.00
ÓRGANOS AUTÓNOMOS	0.00	0.00	0.00	0.00	0.00	0.00

=====

TOTAL DEL EGRESO 0.00 0.00 0.00 0.00 0.00 0.00

=====

  
 PRESIDENTE MUNICIPAL  
 ZACATELCO

  
 SÍNDICO MUNICIPAL  
 ZACATELCO



  
 TESORERO MUNICIPAL  
 ZACATELCO

00006

ESTADO ANALÍTICO DEL EJERCICIO DEL PRESUPUESTO DE EGRESOS  
 CLASIFICACIÓN ADMINISTRATIVA  
 Del 1 de Enero al 31 de Marzo de 2026  
 (Cifras en Pesos)

Concepto	Egreso Aprobado (1)	Ampliaciones/Reducciones (2)	Egreso Modificado (3=1+2)	Egreso Devengado (4)	Egreso Pagado (5)	Subejercicio (6=3-4)
ENTIDADES PARAESTATALES Y FIDEICOMISOS NO EMPRESARIALES Y NO FINANCIEROS	0.00	0.00	0.00	0.00	0.00	0.00
INSTITUCIONES PÚBLICAS DE LA SEGURIDAD SOCIAL	0.00	0.00	0.00	0.00	0.00	0.00
ENTIDADES PARAESTATALES EMPRESARIALES NO FINANCIERAS CON PARTICIPACIÓN ESTATAL MAYORITARIA	0.00	0.00	0.00	0.00	0.00	0.00
FIDEICOMISOS EMPRESARIALES NO FINANCIEROS CON PARTICIPACIÓN ESTATAL MAYORITARIA	0.00	0.00	0.00	0.00	0.00	0.00
ENTIDADES PARAESTATALES EMPRESARIALES FINANCIERAS MONETARIAS CON PARTICIPACIÓN ESTATAL MAYORITARIA	0.00	0.00	0.00	0.00	0.00	0.00
ENTIDADES PARAESTATALES EMPRESARIALES FINANCIERAS NO MONETARIAS CON PARTICIPACIÓN ESTATAL MAYORITARIA	0.00	0.00	0.00	0.00	0.00	0.00
FIDEICOMISOS FINANCIEROS PÚBLICOS CON PARTICIPACIÓN ESTATAL MAYORITARIA	157,554,435.00	0.00	157,554,435.00	37,824,282.39	35,829,689.35	119,730,152.61
ENTIDADES PARAMUNICIPALES (EN SUS DIFERENTES CLASIFICACIONES)	0.00	0.00	0.00	0.00	0.00	0.00
<b>TOTAL DEL EGRESO</b>	<b>157,554,435.00</b>	<b>0.00</b>	<b>157,554,435.00</b>	<b>37,824,282.39</b>	<b>35,829,689.35</b>	<b>119,730,152.61</b>

Bajo protesta de decir verdad declaramos que los Estados Financieros y sus notas, son razonablemente correctos y son responsabilidad del emisor.

JOSÉ MIGUEL ACATZI LUJÁN  
 PRESIDENTE MUNICIPAL

L.C. NANCY JUÁREZ CORTE  
 SINDICO MUNICIPAL

PRESIDENTE MUNICIPAL  
 SINDICO MUNICIPAL

JOSE VAZQUEZ JOSE  
 TEGORERO MUNICIPAL